

ALMANZOR



Del 20 A 21 de Junio de 2025



Nivel: Montañero

CONTENIDO

- 1 Itinerario
- 2 Galería
- 3 Hoteles
- 4 Nivel
- 5 Tarifas
- 6 Incluye / No incluye
- 7 Observaciones
- 8 Condiciones
- 9 Contacto

ITINERARIO

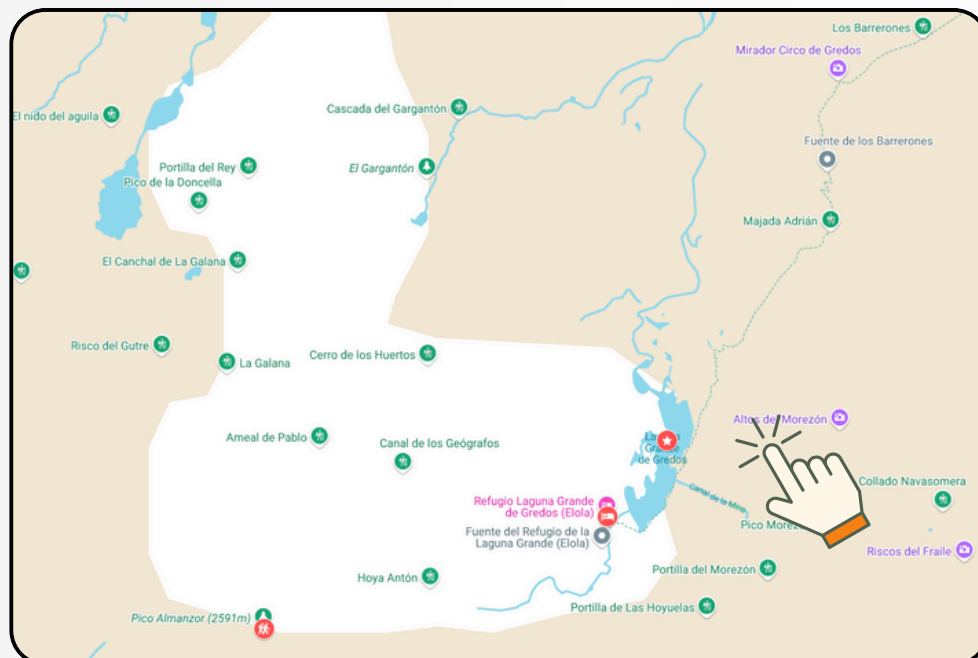
No podemos dejar pasar el año sin, al menos, un ascenso al Almanzor, una de esas **montaña-faro** que nos marca el camino a seguir.

No, no podemos dejar de pisar sus canales, ni de palpar la roca de sus bloques, o de sentir el aire cortante en las sombras.

Así que os proponemos el ascenso a la **cumbre más alta del Sistema Central** (2596 metros) previa noche en el refugio de la Laguna de Gredos. Quien lo prefiera puede optar por hacer vivac.


A la mañana, madrugamos para tener un ascenso limpio de ambiente y con la menor cantidad posible de gente. Qué ganas.

En este **mapa** te mostramos en rojo algunos de los puntos fuertes del viaje.



ITINERARIO

Día 1

 6km


 375m

 180m

Día 20 Junio. Refugio Laguna Grande.

A la hora convenida, saldremos de Madrid (o quedaremos en la Plataforma) para empezar a caminar rumbo a la Laguna de Gredos y llegar al refugio. Dependiendo de la hora estimada de llegada, deberéis llevar cena, pues las cenas, se sirven pronto.

Día 2

 12km

 770m


 965m

Día 22 Junio. Almanzor.

Después de madrugar y desayunar, comenzaremos nuestra ascensión, caminando hasta el camino clásico que, pasando por la Hoya Antón, recorre toda la canal Bermeja hasta la Portilla. Una vez allí, salvaremos el risco del Crampón por su cara sur para colocarnos en la portilla del Crampón y retomar la ascensión normal a la cima. Para el descenso, bajaremos por el camino de la portilla de los Cobardes y la canal de los Geógrafos, y así dar una perspectiva más completa de esta montaña tan querida.

Regresaremos a la plataforma y emprenderemos el viaje de regreso, finalizando nuestros servicios.

GALERÍA



ALOJAMIENTO

Refugio Laguna Grande.

También es posible pasar la noche en modo vivac, de hecho, el guía así lo hará. Si os apetece esta modalidad, mucho más pesada, aunque luego se puedan dejar cosas en el refugio, decidnoslo.



NIVEL

Queremos que siempre estéis a gusto en nuestras actividades, que encontréis la que mejor se adapta a vuestro estado físico y emocional, así que hemos tratado de clasificarlas según patrones objetivos de distancia y desnivel aunque sabemos que no es siempre una cuestión de cifras. Sin duda, el tipo de terreno influye decisivamente en la catalogación de una ruta y eso, aparte de las dificultades obvias, tiene un punto subjetivo por parte de cada uno, en el que la experiencia juega un papel fundamental. Se da con frecuencia la paradoja de que una ruta corta puede ser un nivel alto y otra larga, incluso con desnivel apreciable sea más sencilla debido al tipo de camino, dificultad o como sean las subidas y bajadas. Creemos firmemente que los niveles 2 y 2+ son perfectamente asumibles para una misma persona, así como el 2+ y el 3, por eso, os pedimos que si tenéis dudas nos preguntéis. Los ritmos que marquen los guías serán los adecuados para cada nivel y **siempre cuidamos de vosotros**. Tened una mente abierta y positiva para asumir la fatiga y el esfuerzo. Seguro que vale la pena.

Nuestros viajes están baremados con la ruta del mayor nivel que estos tengan, pero solemos equilibrarlos, de modo que el resto de días sean más llevaderos, o en los viajes más duros, colocamos actividades más suaves entre medias, siempre y cuando la meteo nos lo permita. El concepto ciclista de "etapa reina" está muy presente en nuestra programación, a veces solo hay una, otras 3 y otras, cierto, lo es el viaje entero.

La propuesta de Ussuri Trek busca trazados, caminos, vistas, montañas originales que nos lleven a tener la mejor experiencia posible, que sea importante para vosotros. Esto demanda vuestro esfuerzo y voluntad, pero ponemos todo lo necesario para que la recompensa lo merezca.

Este viaje tiene **Montañero**: desniveles que superarán los 1000 metros de ascenso, con jornadas de 8 ó más horas de actividad. Rutas clásicas de montaña y ascensiones. Algunas de ellas se baremarán por su alto nivel deportivo y otras, por el tipo de terreno, la ausencia de caminos y el tránsito por terreno de alta montaña, tanto en ascenso como en descenso, con posibilidad de trepadas y destrepadas; en caso de dificultades técnicas relevantes, éstas se especificarán según escala UIAA si la hubiere. Puede ser necesario uso de material técnico de seguro.

TARIFAS

Grupo de 2 a 4 personas

175€ por persona compartiendo habitación en refugio

INCLUYE / NO INCLUYE

INCLUIDO

- Guía de Montaña UIMLA (Técnico Deportivo Media Montaña).
- Seguros RC y Accidentes.
- Una noche en refugio Laguna Grande de Gredos en régimen alojamiento y desayuno.
- Material de seguridad individual y colectivo (arnés, casco, cuerda, cabo de anclaje, mosquetones).
- Transporte para las 4 primeras personas que lo soliciten.
- IVA

NO INCLUIDO

- Seguro de Viaje (a contratar aparte, podéis preguntarnos por el seguro que ofrecemos desde UssuriTrek).
- Comidas y cenas.
- Agua y bebidas.

OBSERVACIONES

Dificultades objetivas

La ascensión del Almanzor está catalogada como PD o de segundo grado (II), esto significa afrontar una serie de trepadas para acceder a la cumbre, además de un terreno quebrado de alta montaña; por ello, es necesario y OBLIGATORIO el uso de material de montaña, cuando el guía lo indique. Nosotros aportaremos tanto el material de uso individual (arnés, casco, cabo de anclaje, mosquetones) como el colectivo (cuerdas). Al inicio de la actividad lo entregaremos y seréis responsables de su cuidado hasta que la actividad termine.

A tener en cuenta

Aún con todo, será la meteo la que nos indique si saldremos o no. Para el Almanzor y más con una noche de vivac, necesitamos buen tiempo. Si la previsión no es buena, buscaremos otro día.

Comidas

No incluidas. Posibilidad de cenar por tu cuenta en el refugio Laguna Grande en función de la hora de llegada al mismo.

Alojamiento

Es posible pasar la noche en modo vivac, de hecho, el guía así lo hará. Si os apetece esta modalidad, mucho más pesada aunque luego se puedan dejar cosas en el refugio, decídnoslo.

Seguro de viaje

Si no tenéis uno propio, os recomendamos la contratación de un SEGURO DE VIAJE para el mismo, evitando cualquier incidente que pudiera acaecer (anulación, robos o pérdidas de equipaje, enfermedad común...)

Otros

También os vamos a pedir un teléfono de emergencia de alguna persona de vuestra confianza.

OBSERVACIONES

Intolerancias alimenticias y patologías

Os rogamos nos hagáis llegar cualquier tipo de alimentación especial que tengáis, mínimo 15 días antes de la salida. Asimismo, os rogamos que nos comunicuéis confidencialmente si padecéis alguna patología que pueda resultar influyente en vuestro estado físico para el esfuerzo continuado y así estar sobre aviso.

Material recomendado

El listado de material que os proponemos es el que creemos adecuado para ir protegidos y cómodos en las actividades de montaña guiadas que os ofrecemos.

En cualquier caso, este es un resumen y os recomendamos leáis la entrada dedicada a este tema en el apartado **¿Te ayudamos?**.

- Mochila sobre 25-30 litros para salidas de día
- Botas de Trekking (flexibles).
- Calcetines ligeros.
- Pantalón de Trekking.
- Camisetas (no algodón y que sequen bien el sudor).
- Una prenda cálida, quizás en un plumas ligero.
- Prenda impermeable tipo gore-tex (cortavientos).
- Bolsa impermeable cubre mochilas.
- Pantalones impermeables (ojo, que sean transpirables, si no, os empaparéis de sudor).
- Gorra (transpirable)
- Gafas de sol.
- Unos guantes finos.
- Crema solar.
- Bastones regulables.
- Linterna frontal con pilas.
- Cantimplora o botellas (que el agua sea suficiente).
- Botiquín (en actividades guiadas, lo aportará el guía).

Si viéramos que la meteo viniera de otra forma a la prevista, os haríamos llegar nuevas recomendaciones.

* Ussuri Trek aportará para esta actividad tanto el material de uso individual (arnés, casco, cabo de anclaje, mosquetones) como el colectivo (cuerdas). Al inicio de la actividad lo entregaremos y seréis responsables de su cuidado hasta que la actividad termine.

** En caso de vivac habrá que llevar lo necesario para ello: saco, esterilla, etc.

CONDICIONES

Pago y señal

Para que la reserva sea efectiva, os pediremos un pago inicial del 25% del importe total del viaje. El resto del importe deberá ser abonado entre siete y diez días, en función de cada caso, antes del inicio de la actividad.

Condiciones de cancelación

En caso de anulación, las condiciones serían las siguientes:

- Hasta 14 días antes del inicio del viaje: 20€ gastos de gestión
- Cancelación entre 14 y 11 días antes del inicio del viaje: 15% del importe total del viaje + 20 € gastos de gestión
- Cancelación entre 10 a 7 días antes del inicio del viaje: 25% del importe total del viaje + 20 € gastos de gestión
- Cancelación entre 6 a 3 días antes del inicio del viaje: 50% del importe total del viaje + 20 € gastos de gestión
- Cancelación con menos de 3 días antes del inicio del viaje o no presentación: 100% del importe total del viaje.

Mientras el viaje ofertado Ussuri Trek no tenga la salida garantizada por no haber llegado al grupo mínimo de inscritos, no será necesario el pago de ningún importe con independencia de los plazos previstos para ello.

Forma de pago

Transferencia, Bizum o tarjeta de crédito (en el correo de confirmación que recibirás te damos todos los detalles).

CONDICIONES

Observaciones importantes

Si las condiciones meteorológicas fuesen particularmente adversas y pusieran en riesgo la seguridad de nuestros clientes, los guías decidirán sobre la conveniencia de cada etapa, contando con un gran ramillete de alternativas que llevamos preparadas.


El precio del viaje está calculado en base al precio por habitación doble compartida que no dan los hoteles, por tanto, si deseáis habitación individual, en caso de haber, este servicio incrementará el coste del viaje. En caso de no alcanzarse el número mínimo de clientes se podría recalcular el precio si estos mantuvieran el interés por el viaje.


Es posible abandonar el viaje. Excepto si la retirada estuviera justificada por alguna cuestión de salud, que el seguro cubriese, todos los gastos derivados de ella, correrán a cargo del cliente.


El resto de condiciones de contratación podéis encontrarlas en el siguiente documento:

[Condiciones Generales de Contratación.](#)

CONTACTO

 Correo: comercial@ussuritrek.es

 T: 622 61 41 13

 Horario: de 9:00h a 19:00 hs de lunes a viernes.